

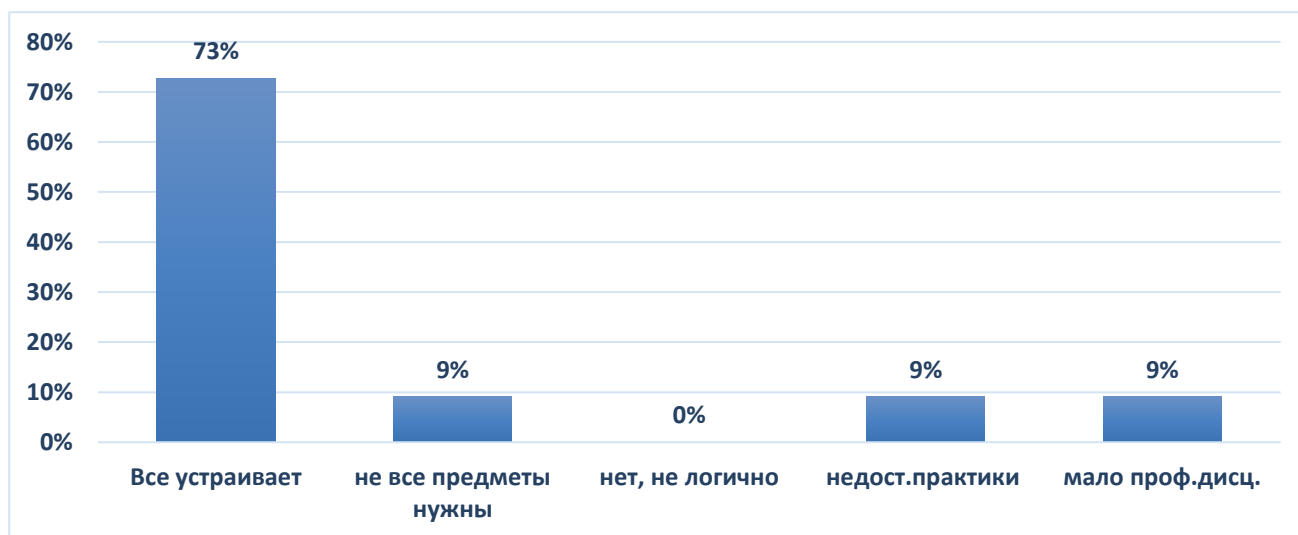
**КРАЕВОЕ ГОСУДАРСТВЕННОЕ БЮДЖЕТНОЕ
ПРОФЕССИОНАЛЬНОЕ ОБРАЗОВАТЕЛЬНОЕ УЧРЕЖДЕНИЕ
«ПРИМОРСКИЙ МНОГОПРОФИЛЬНЫЙ КОЛЛЕДЖ»**

**Информация о результатах опросов обучающихся об удовлетворенности условиями,
содержанием, организацией и качеством образовательного процесса в целом и отдельных
дисциплин (модулей) и практик в рамках реализации образовательной программы
среднего профессионального образования
43.02.13 Технология парикмахерского искусства**

Опрос обучающихся по специальности **43.02.13 Технология парикмахерского искусства** проводился с целью выяснить степень удовлетворенности обучением в колледже, условиями обучения.

В опросе приняли участия 11 человека.

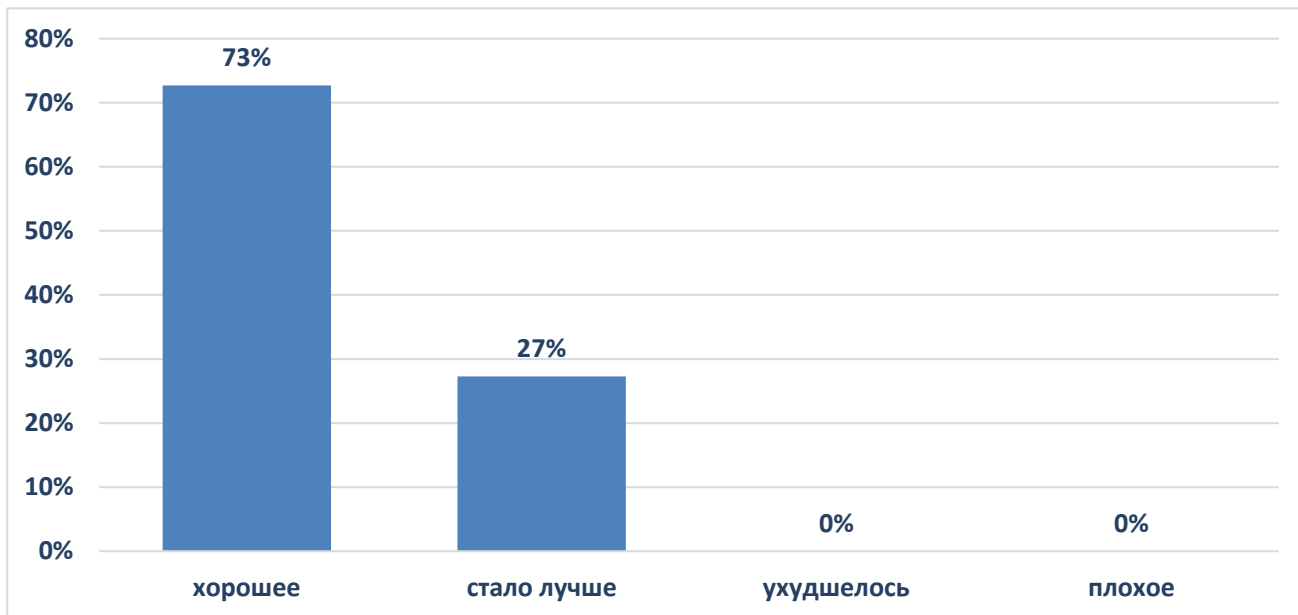
Ответы на вопрос «Соответствует ли ваша специальность вашим ожиданиям?» распределились следующим образом: большинство обучающихся - 73 % (8 чел.) ответили, что специальность полностью соответствует их ожиданиям. 9 % (1 чел.) обучающихся считают, что не все преподаваемые дисциплины им нужны. Недовольны логикой преподаваемого учебного материала 0 % студентов, недостаточно практической подготовки 9 % опрошенных, 9 % считают, что в учебном плане мало профильных дисциплин.



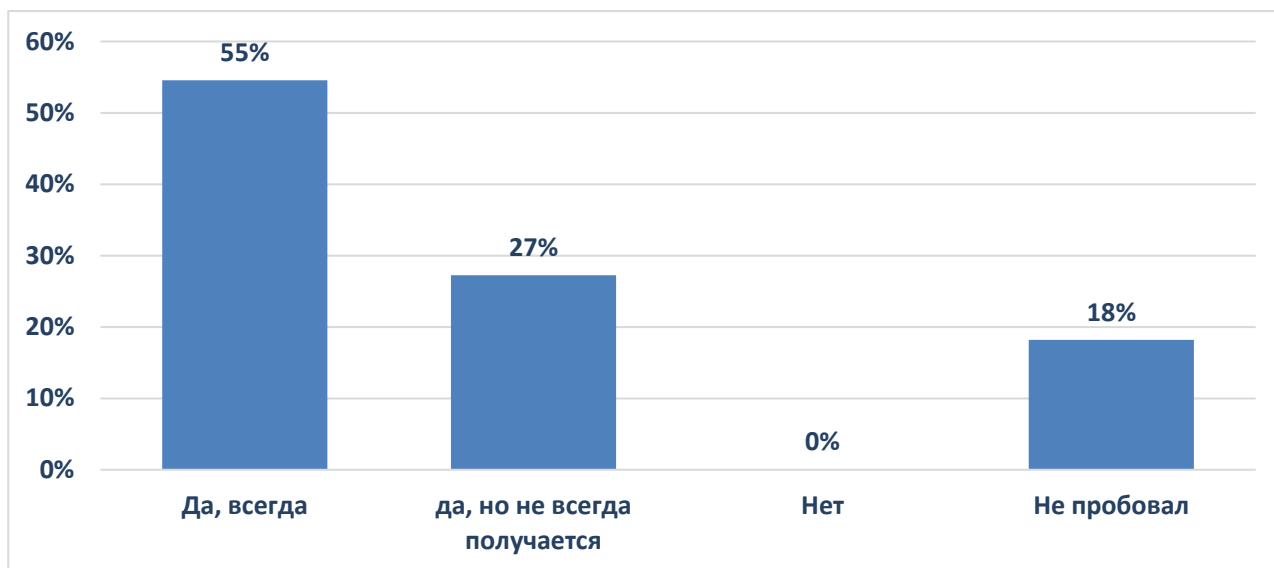
Довольны специальностью, по которой обучаются, 82 % студентов (9 чел.). Испытывают разочарование в специальности 9 % обучающихся, еще не разобрались в специальности 9 % обучающихся.



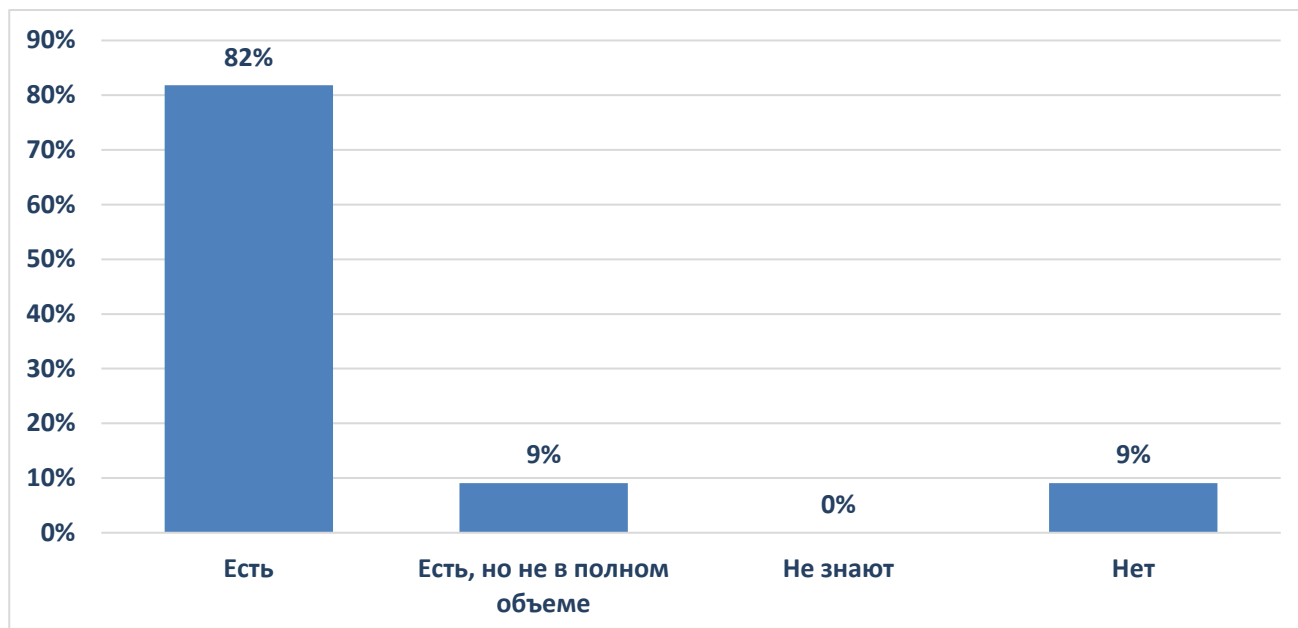
За годы обучения в колледже осталось неизменно хорошим отношение к своей специальности у 73 % студентов (8 чел.). Отношение к специальности улучшилось у 27 %. Стали хуже относиться к получаемой специальности 0 % обучающихся.



У большинства студентов нет препятствий к подключению к электронной информационно-образовательной среде колледжа из любой точки, где есть сеть «Интернет» - 55 % (6 чел.). Не всегда получается подключиться у 27 % студентов. Всего 0 % ответили, что не имеют возможности, и 18 % никогда не пробовали подключаться.



Доступ к учебным планам, рабочим программам дисциплин (модулей), практик, электронным учебным изданиям, электронным образовательным ресурсам, к профессиональным базам данных через электронную информационно-образовательную среду на сайте колледжа имеют 82 % обучающихся. Есть доступ, но не в полном объеме у 9 % обучающихся. Не имеют доступа 0 %, не знают о нем 9 % студентов.

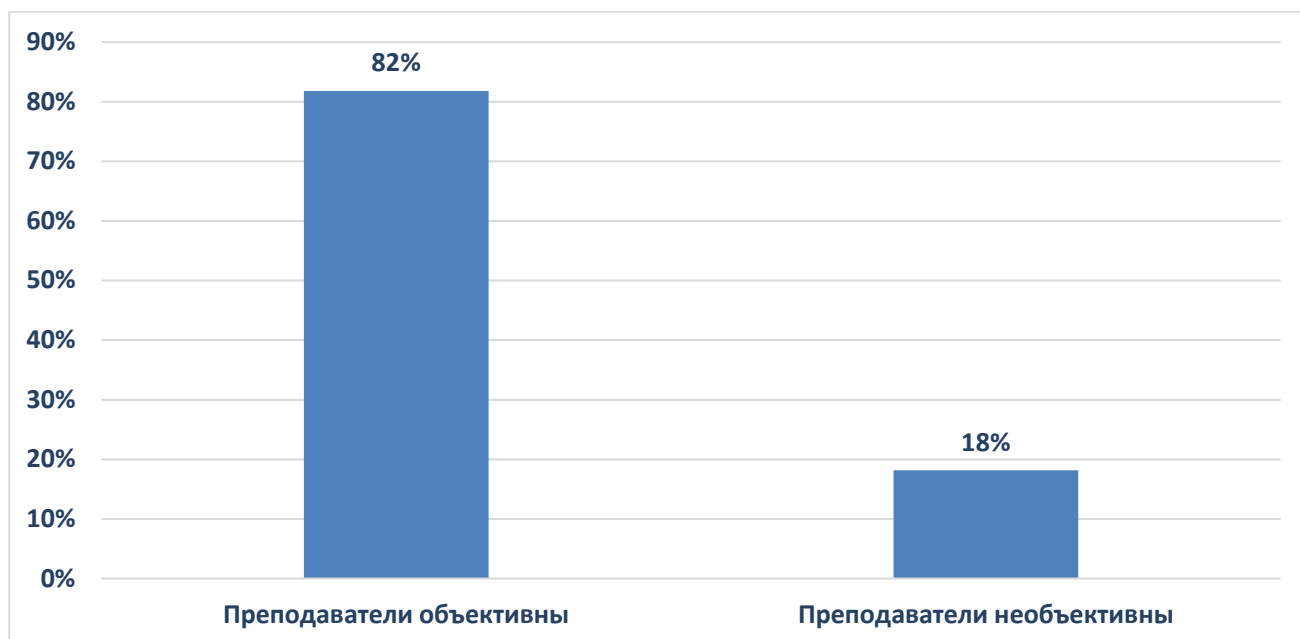


Следующий блок вопросов был посвящен выявлению степени удовлетворенности обучающихся материально-технической базой и социально-бытовой инфраструктурой колледжа, а именно: наличием необходимой учебной литературы в библиотеке и/или в электронно-библиотечных системах, к которым колледж предоставляет доступ, оснащением аудиторий и кабинетов, наличием компьютеров и программного обеспечения, спортивного оборудования и инвентаря, столовыми (буфетами), местами общего пользования, условиями для самостоятельной работы (наличие доступа в Интернет, наличие мест в читальном зале в библиотеке).



На основе полученных данных можно утверждать, что в целом материально-техническим оснащением колледжа удовлетворены подавляющее количество обучающихся.

82% студентов (9 чел.), считают, что преподаватели в целом объективно и непредвзято оценивают студентов, не согласны с этим всего 18 % обучающихся (2 чел.)



Уровень теоретической и практической подготовки по своей специальности устраивает 82 % студентов (9 чел.), не устраивает 9 % (1 чел.). Не оправдались ожидания у 9 % (1 студента).



Знают, что у Колледжа есть странички в соц.сетях (Telegram, vkontakte, ОК) и следят за информацией, размещенной там, 91 % обучающихся (10 чел.), знают, но не следят за информацией 9 % (1 чел.), не знает и не следит 0 чел., это 0 % от общего числа опрошенных.



Эмоциональный климат в группе оценили, как благоприятный большинство опрошенных студентов - 89 % (39 чел.), недовольны атмосферой в группе 2 % студентов (1 чел.), хотели бы улучшить атмосферу в группе 9 % студентов (4 чел.).



Положительно отозвались о своем классном руководителе 63 % студентов (7 чел.), всего 13 % высказали негативное отношение о классном руководителе. Редко общаются со своим классным руководителем 19 % (1 чел.), относятся к классным руководителям нейтрально 6 % (1 чел.).



На вопрос, участвуете ли Вы в каком-либо виде деятельности вне учебы (входите ли в студенческий совет, актив группы, посещаете ли студии, спортивные секции), положительно ответили 6 % (30 чел.) опрошенных, не участвуют 27 % (3 чел.) Хотели бы принимать участие в каком-либо виде внеурочной деятельности, но не имеют времени для этого 18 % студентов (2 чел.).

