

**КРАЕВОЕ ГОСУДАРСТВЕННОЕ БЮДЖЕТНОЕ  
ПРОФЕССИОНАЛЬНОЕ ОБРАЗОВАТЕЛЬНОЕ УЧРЕЖДЕНИЕ  
«ПРИМОРСКИЙ МНОГОПРОФИЛЬНЫЙ КОЛЛЕДЖ»**

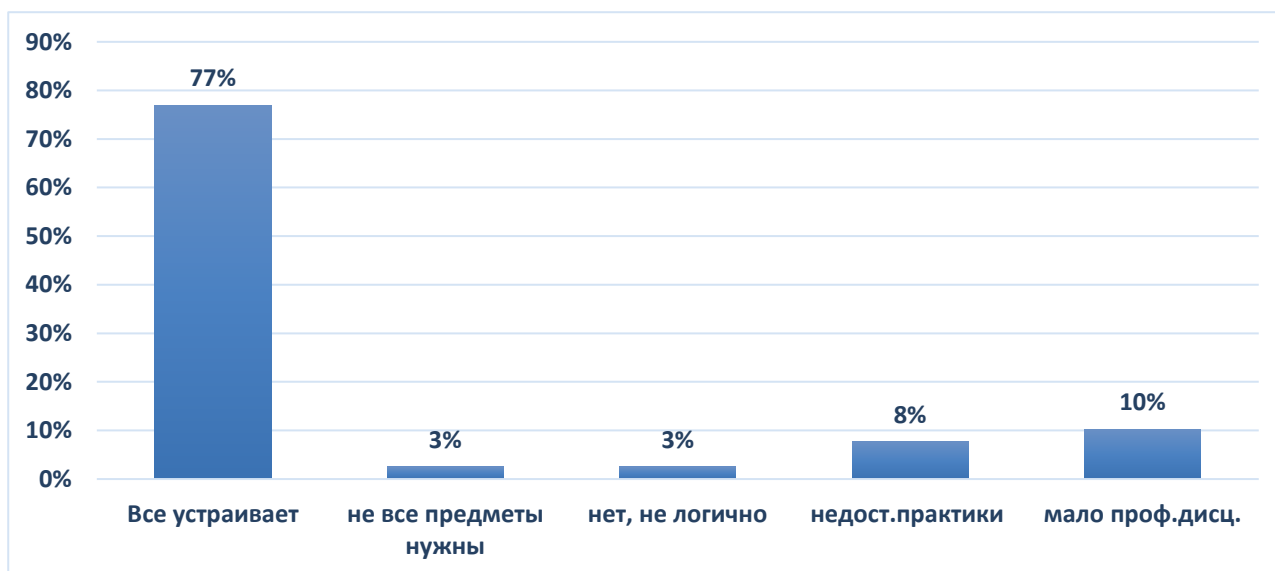
**Информация о результатах опросов об удовлетворенности условиями, содержанием, организацией и качеством образовательного процесса в целом и отдельных дисциплин (модулей) и практик в рамках реализации образовательной программы среднего профессионального образования**

**09.02.07 Информационные системы и программирование**

Опрос обучающихся по специальности **09.02.07 Информационные системы и программирование** проводился с целью выяснить степень удовлетворенности обучением в колледже, условиями обучения.

В опросе приняли участия 39 человека.

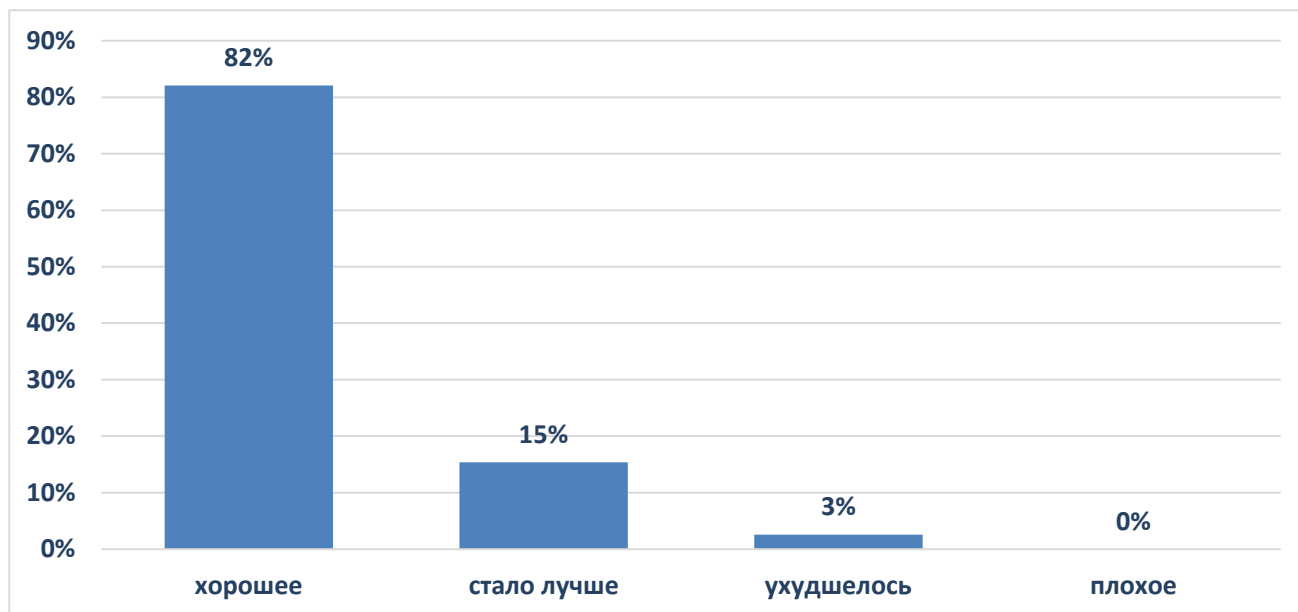
Ответы на вопрос «Соответствует ли ваша специальность вашим ожиданиям?» распределились следующим образом: большинство обучающихся - 77 % (22 чел.) ответили, что специальность полностью соответствует их ожиданиям. 3 % (1 чел.) обучающихся считают, что не все преподаваемые дисциплины им нужны. Недовольны логикой преподаваемого учебного материала 3 % студентов, недостаточно практической подготовки 8 % опрошенных, 10 % считают, что в учебном плане мало профильных дисциплин.



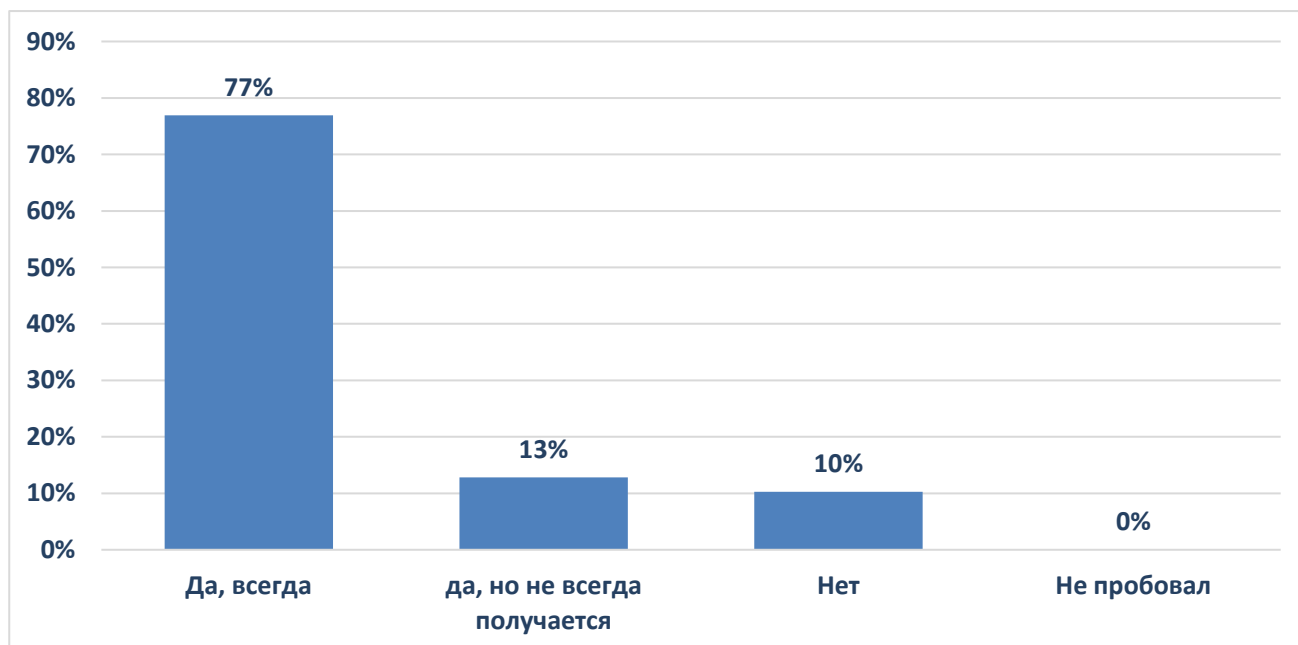
Довольны специальностью, по которой обучаются, 77 % студентов (30 чел.). Испытывают разочарование в специальности 5 % обучающихся, еще не разобрались в специальности 18 % обучающихся.



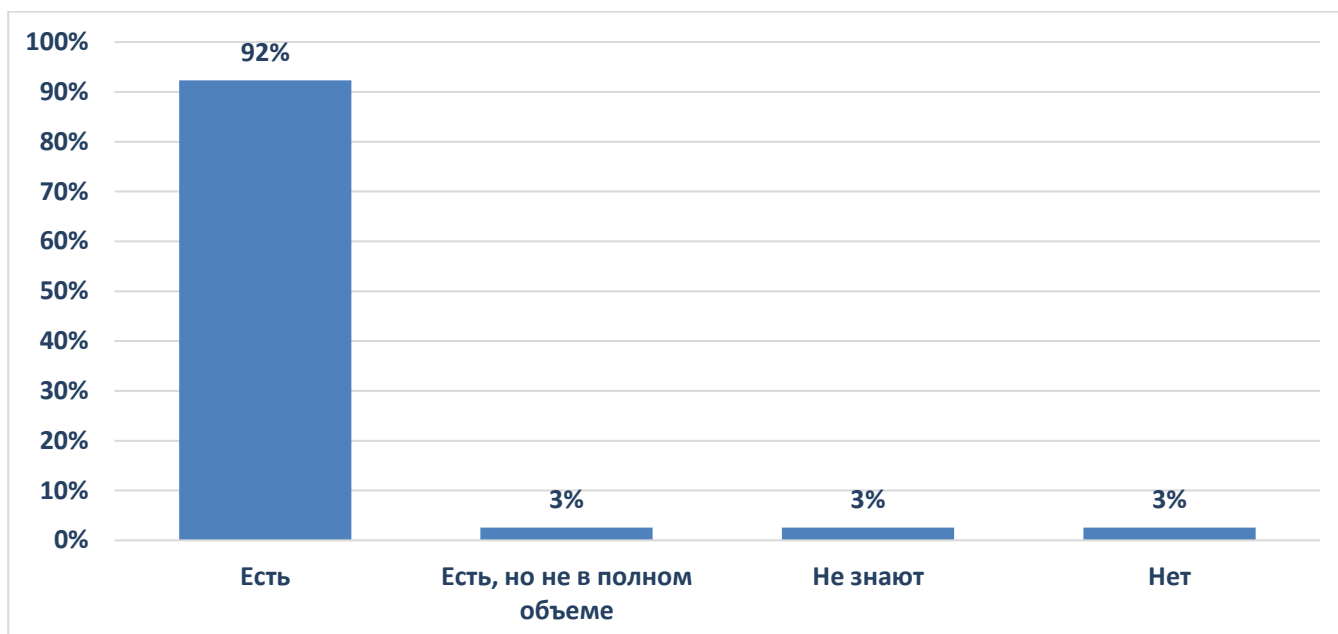
За годы обучения в колледже осталось неизменно хорошим отношение к своей специальности у 82 % студентов (32 чел.). Отношение к специальности улучшилось у 15 %. Стали хуже относиться к получаемой специальности 3 % обучающихся.



У большинства студентов нет препятствий к подключению к электронной информационно-образовательной среде колледжа из любой точки, где есть сеть «Интернет» - 77 % (30 чел.). Не всегда получается подключиться у 13 % студентов. Всего 10 % ответили, что не имеют возможности, и 0 % никогда не пробовали подключаться.



Доступ к учебным планам, рабочим программам дисциплин (модулей), практик, электронным учебным изданиям, электронным образовательным ресурсам, к профессиональным базам данных через электронную информационно-образовательную среду на сайте колледжа имеют 92 % обучающихся. Есть доступ, но не в полном объеме у 3 % обучающихся. Не имеют доступа 3 %, не знают о нем 3 % студентов.

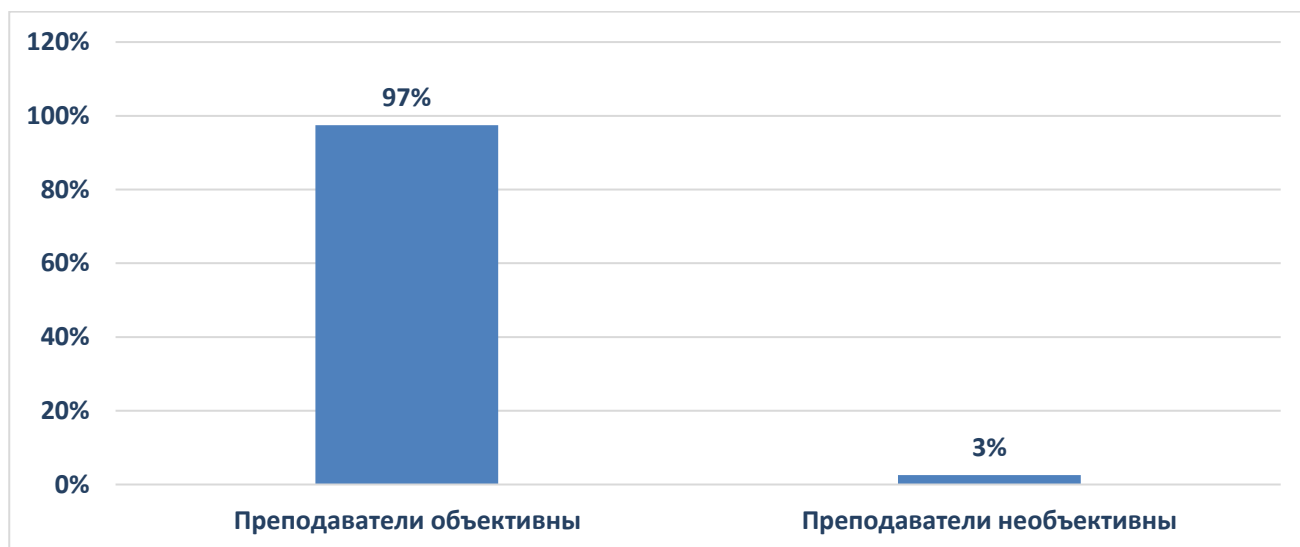


Следующий блок вопросов был посвящен выявлению степени удовлетворенности обучающихся материально-технической базой и социально-бытовой инфраструктурой колледжа, а именно: наличием необходимой учебной литературы в библиотеке и/или в электронно-библиотечных системах, к которым колледж предоставляет доступ, оснащением аудиторий и кабинетов, наличием компьютеров и программного обеспечения, спортивного оборудования и инвентаря, столовыми (буфетами), местами общего пользования, условиями для самостоятельной работы (наличие доступа в Интернет, наличие мест в читальном зале в библиотеке).



На основе полученных данных можно утверждать, что в целом материально-техническим оснащением колледжа удовлетворены подавляющее количество обучающихся.

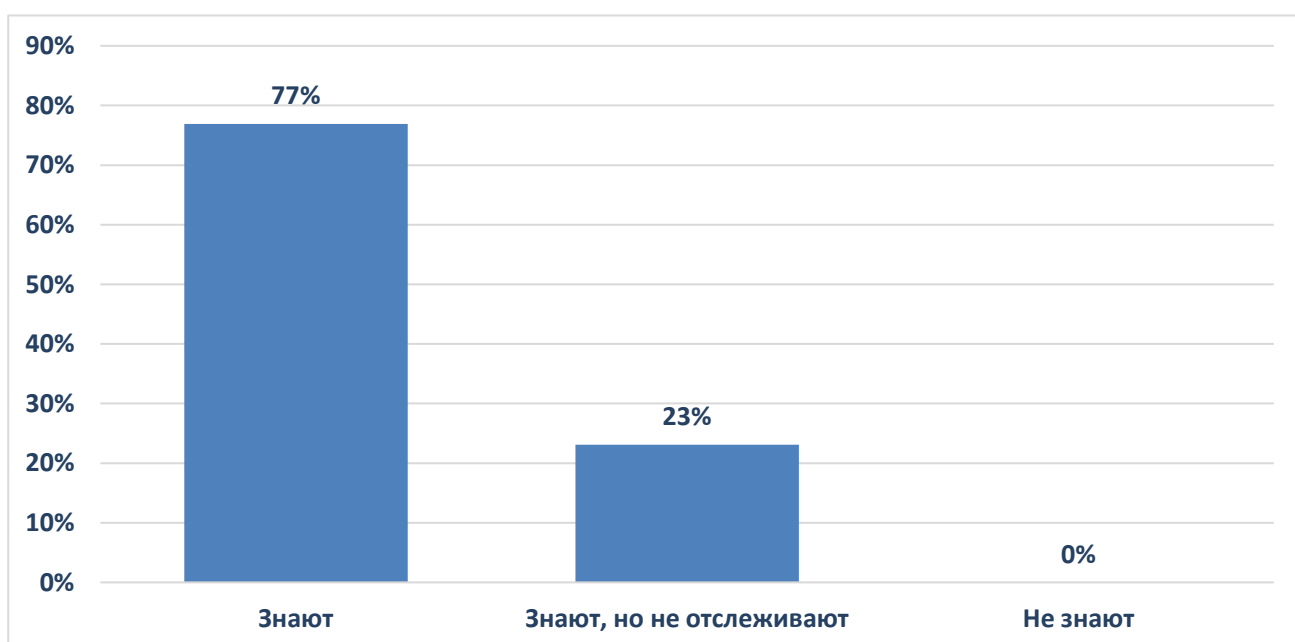
97% студентов (38 чел.), считают, что преподаватели в целом объективно и непредвзято оценивают студентов, не согласны с этим всего 3 % обучающихся (1 чел.)



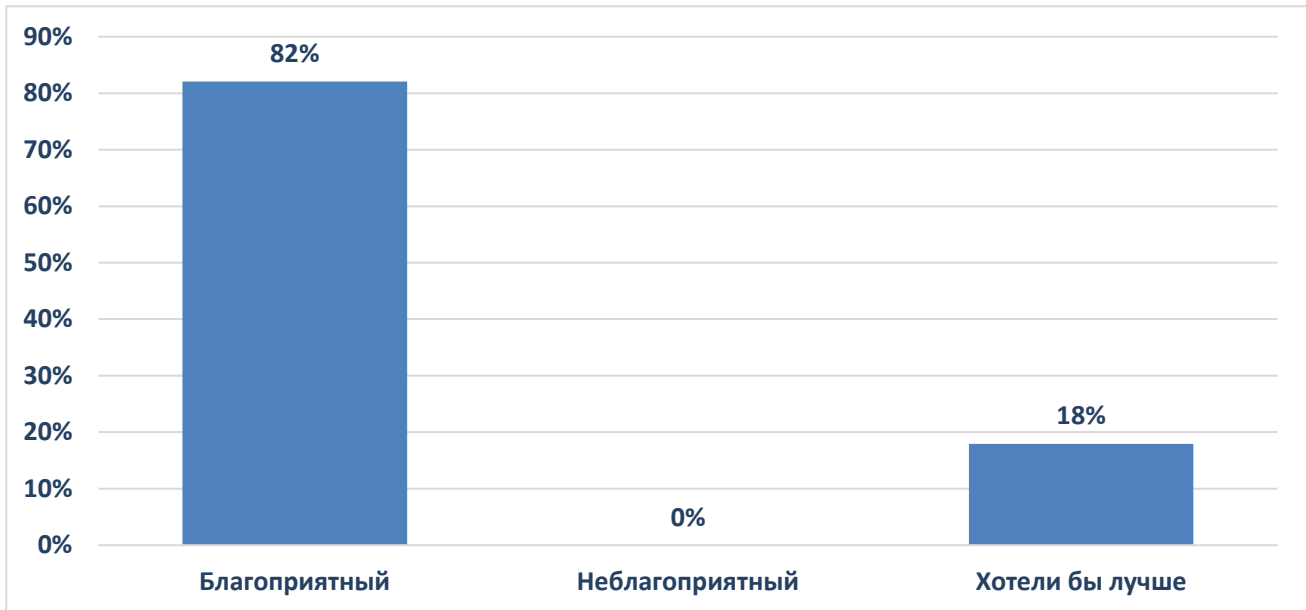
Уровень теоретической и практической подготовки по своей специальности устраивает 90 % студентов (35 чел.), не устраивает 3 % (1 чел.). Не оправдались ожидания у 8 % (3 студентов).



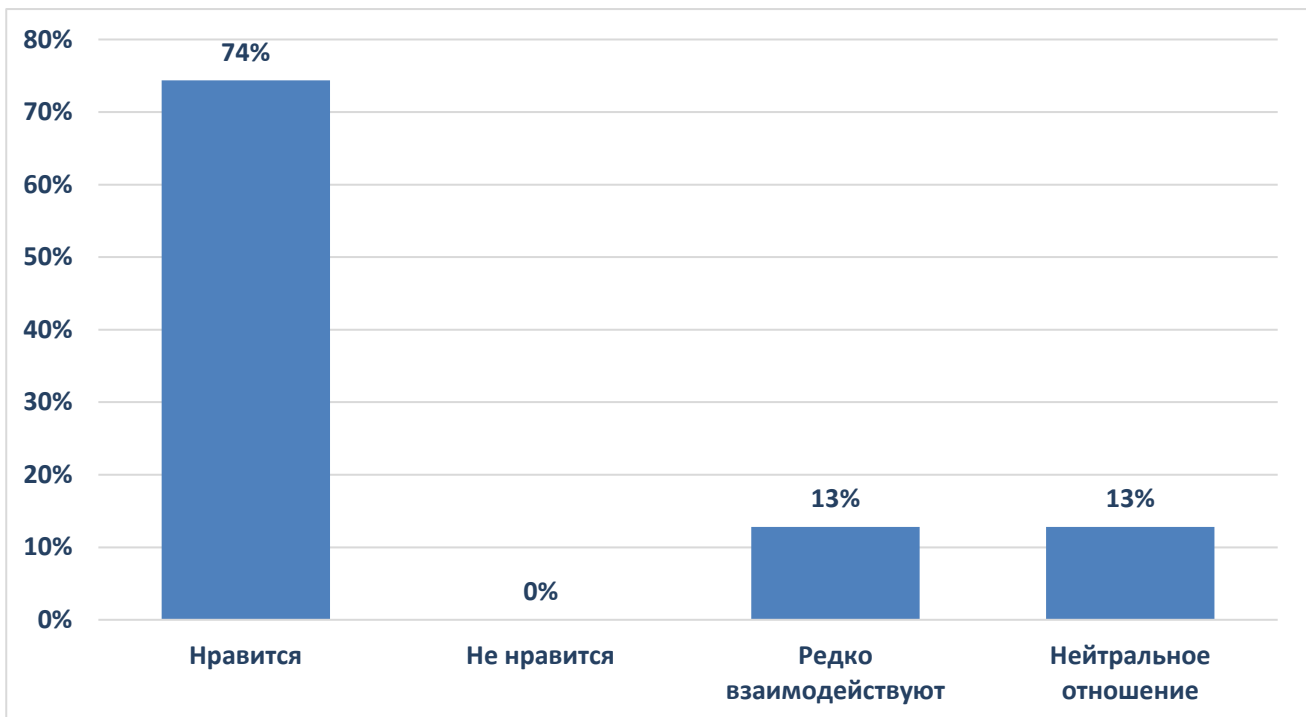
Знают, что у Колледжа есть странички в соц.сетях (Telegram, vkontakte, ОК) и следят за информацией, размещенной там, 77 % обучающихся (30 чел.), знают, но не следят за информацией 23 % (9 чел.), не знает и не следит 0 чел., это 0 % от общего числа опрошенных.



Эмоциональный климат в группе оценили, как благоприятный большинство опрошенных студентов - 87 % (32 чел.), недовольны атмосферой в группе 0 % студентов (0 чел.), хотели бы улучшить атмосферу в группе 18 % студентов (7 чел.).



Положительно отозвались о своем классном руководителе 74 % студентов (29 чел.), всего 0 % высказали негативное отношение о классном руководителе. Редко общаются со своим классным руководителем 13 % (5 чел.), относятся к классным руководителям нейтрально 13 % (5 чел.).



На вопрос, участвуете ли Вы в каком-либо виде деятельности вне учебы (входите ли в студенческий совет, актив группы, посещаете ли студии, спортивные секции), положительно ответили 82 % (32 чел.) опрошенных, не участвуют 3 % (1 чел.) Хотели бы принимать участие в каком-либо виде внеурочной деятельности, но не имеют времени для этого 15 % студентов (6 чел.).

