

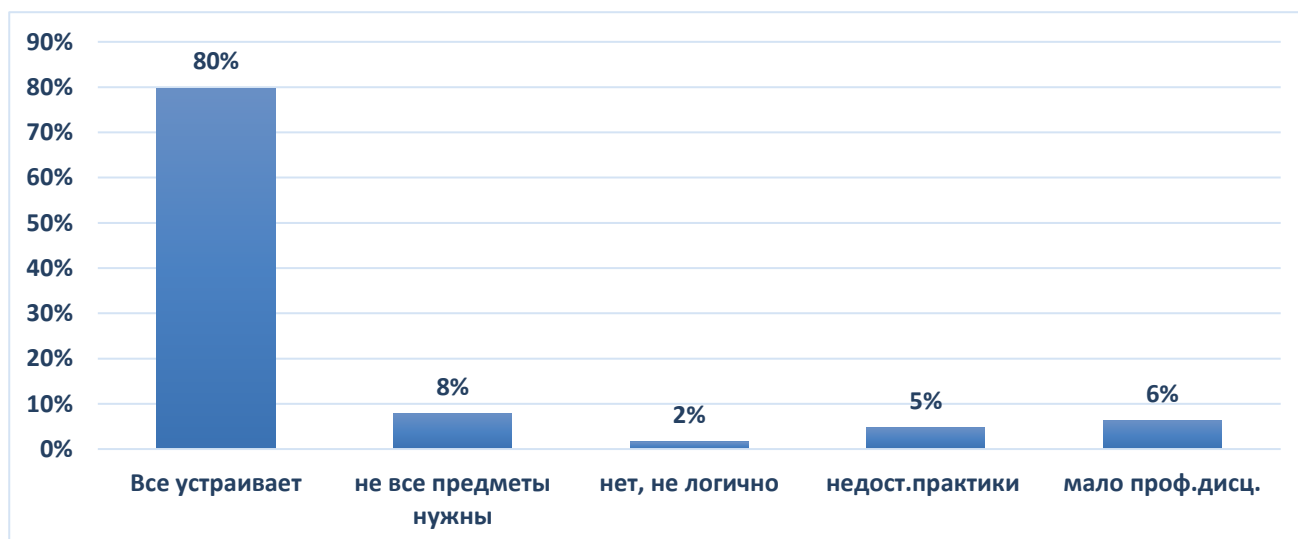
**КРАЕВОЕ ГОСУДАРСТВЕННОЕ БЮДЖЕТНОЕ
ПРОФЕССИОНАЛЬНОЕ ОБРАЗОВАТЕЛЬНОЕ УЧРЕЖДЕНИЕ
«ПРИМОРСКИЙ МНОГОПРОФИЛЬНЫЙ КОЛЛЕДЖ»**

**Информация о результатах опросов обучающихся об удовлетворенности условиями, содержанием, организацией и качеством образовательного процесса в целом и отдельных дисциплин (модулей) и практик в рамках реализации образовательной программы среднего профессионального образования
40.02.02 Правоохранительная деятельность**

Опрос обучающихся по специальности **40.02.02 Правоохранительная деятельность** проводился с целью выяснить степень удовлетворенности обучением в колледже, условиями обучения.

В опросе приняли участия 64 человека.

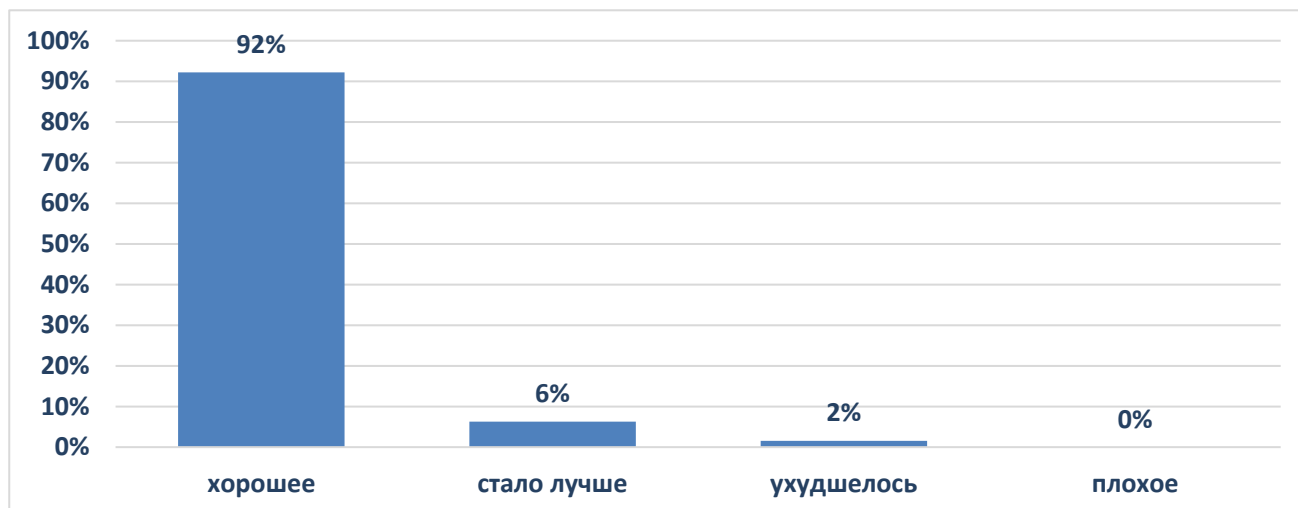
Ответы на вопрос «Соответствует ли ваша специальность вашим ожиданиям?» распределились следующим образом: большинство обучающихся - 80 % (51 чел.) ответили, что специальность полностью соответствует их ожиданиям. 8 % (5 чел.) обучающихся считают, что не все преподаваемые дисциплины им нужны. Недовольны логикой преподаваемого учебного материала 2 % студентов, недостаточно практической подготовки 5 % опрошенных, 6 % считают, что в учебном плане мало профильных дисциплин.



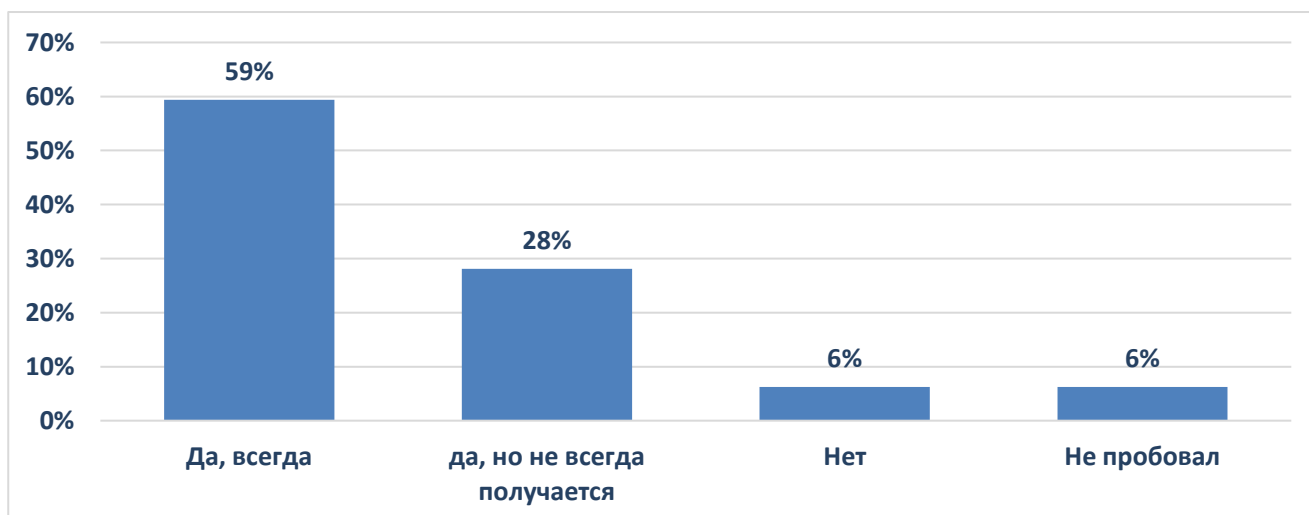
Довольны специальностью, по которой обучаются, 89 % студентов (57 чел.). Испытывают разочарование в специальности 3 % обучающихся, еще не разобрались в специальности 8 % обучающихся.



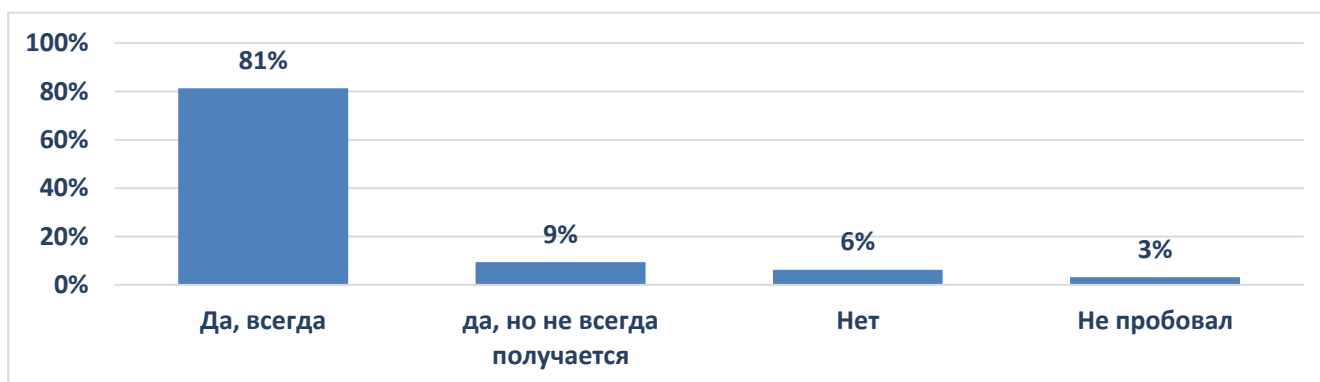
За годы обучения в колледже осталось неизменно хорошим отношение к своей специальности у 92 % студентов (59 чел.). Отношение к специальности улучшилось у 6 %. Стали хуже относиться к получаемой специальности 2 % обучающихся.



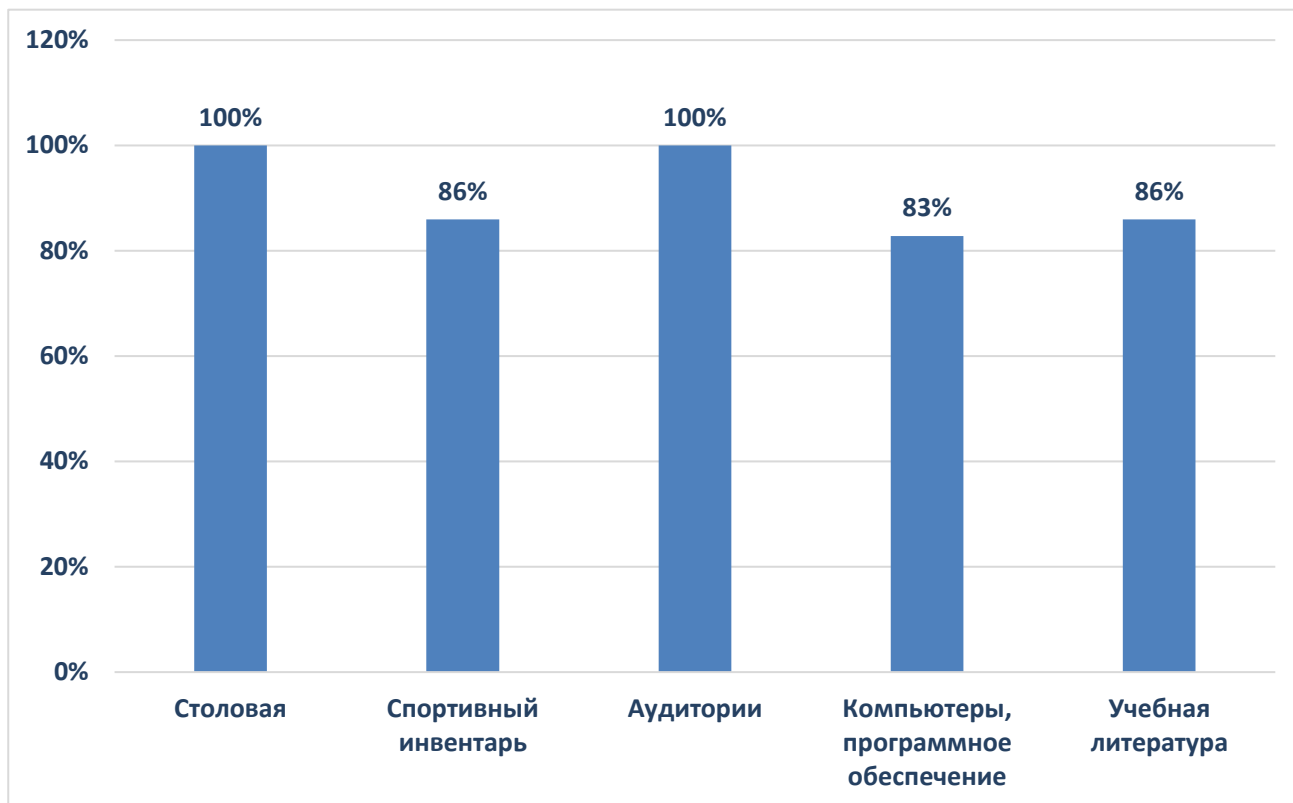
У большинства студентов нет препятствий к подключению к электронной информационно-образовательной среде колледжа из любой точки, где есть сеть «Интернет» - 59 % (38 чел.). Не всегда получается подключиться у 28 % студентов. Всего 6 % ответили, что не имеют возможности, и 6 % никогда не пробовали подключаться.



Доступ к учебным планам, рабочим программам дисциплин (модулей), практик, электронным учебным изданиям, электронным образовательным ресурсам, к профессиональным базам данных через электронную информационно-образовательную среду на сайте колледжа имеют 81 % обучающихся. Есть доступ, но не в полном объеме у 9 % обучающихся. Не имеют доступа 6 %, не знают о нем 3 % студентов.

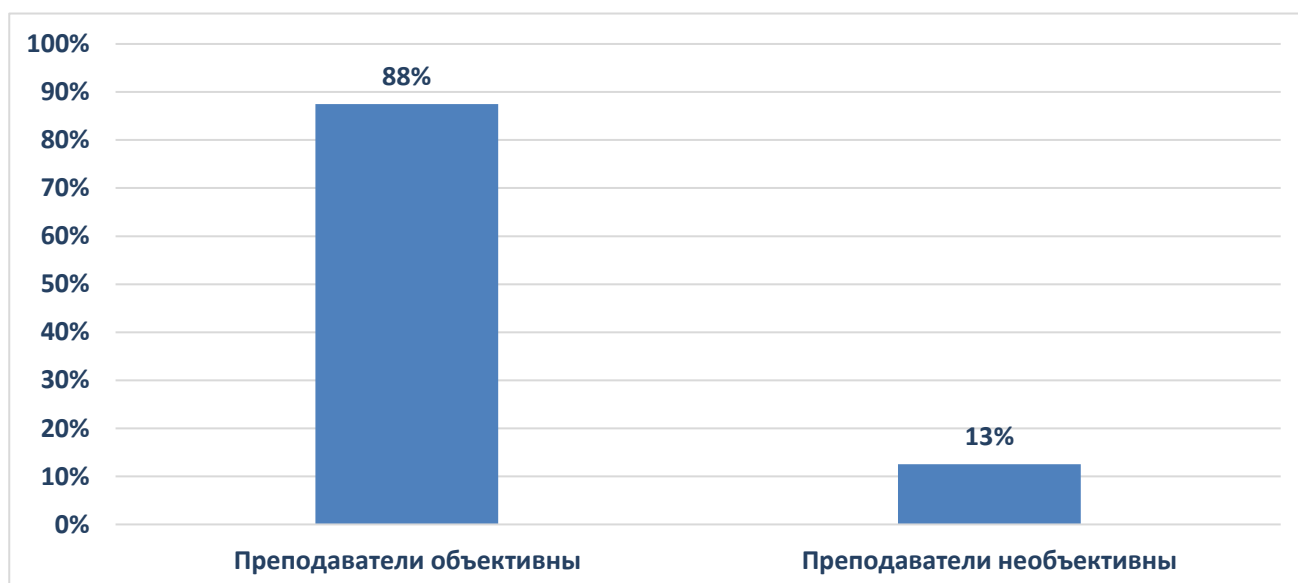


Следующий блок вопросов был посвящен выявлению степени удовлетворенности обучающихся материально-технической базой и социально-бытовой инфраструктурой колледжа, а именно: наличием необходимой учебной литературы в библиотеке и/или в электронно-библиотечных системах, к которым колледж предоставляет доступ, оснащением аудиторий и кабинетов, наличием компьютеров и программного обеспечения, спортивного оборудования и инвентаря, столовыми (буфетами), местами общего пользования, условиями для самостоятельной работы (наличие доступа в Интернет, наличие мест в читальном зале в библиотеке).

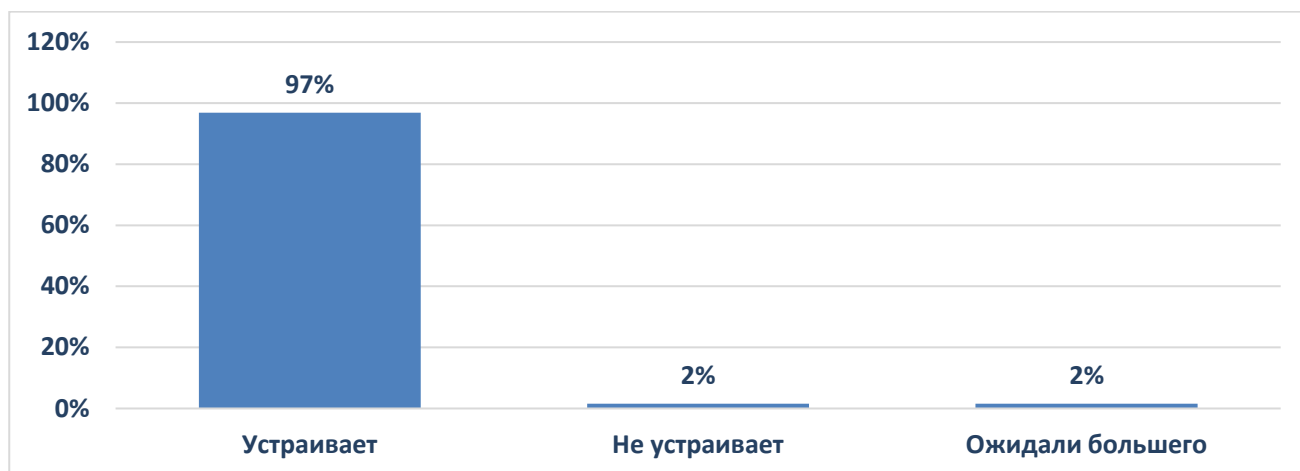


На основе полученных данных можно утверждать, что в целом материально-техническим оснащением колледжа удовлетворены подавляющее количество обучающихся.

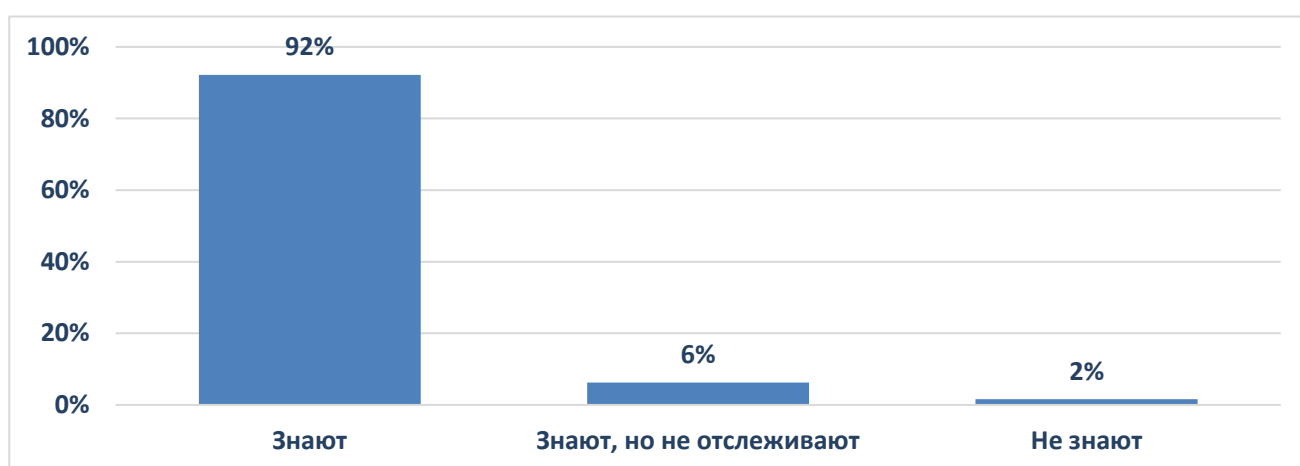
88% студентов (56 чел.), считают, что преподаватели в целом объективно и непредвзято оценивают студентов, не согласны с этим всего 13 % обучающихся (8 чел.)



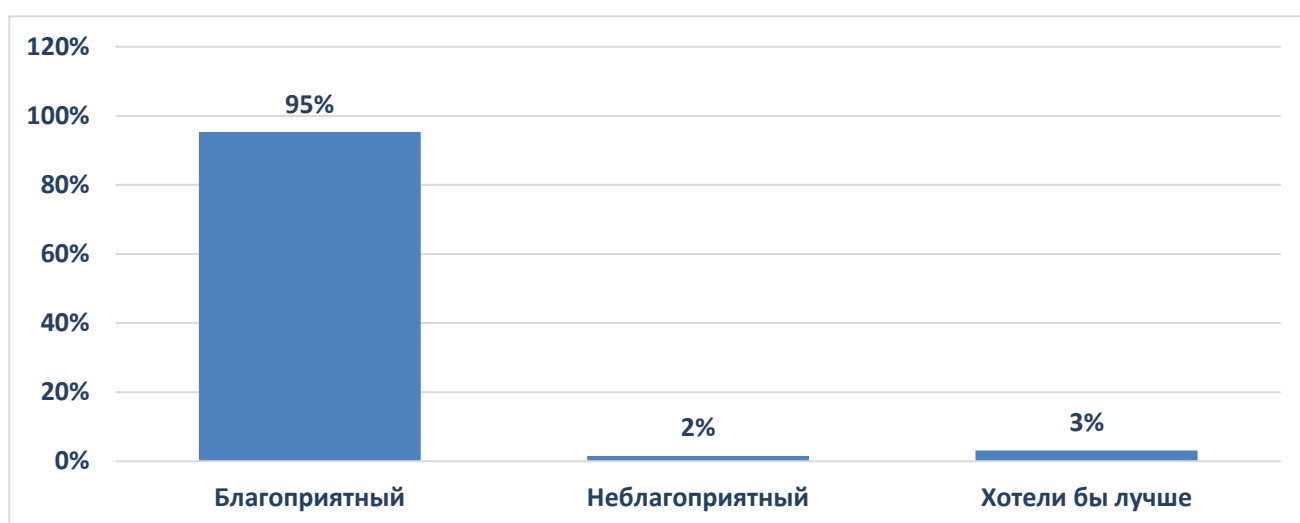
Уровень теоретической и практической подготовки по своей специальности устраивает 97 % студентов (62 чел.), не устраивает 2 % (1 чел.). Не оправдались ожидания у 2 % (1 студента).



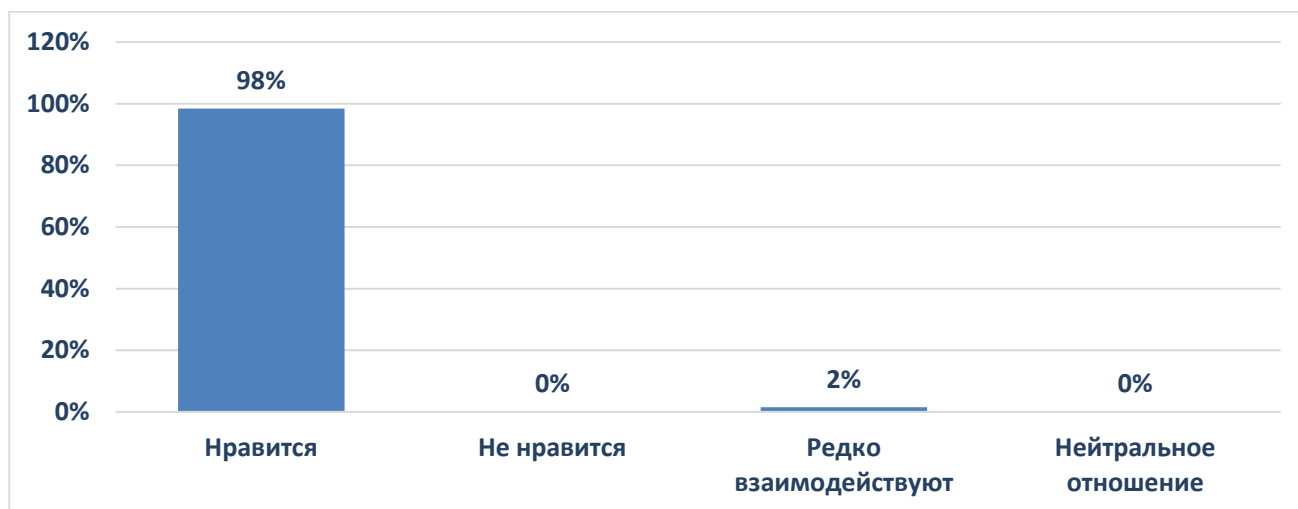
Знают, что у Колледжа есть странички в соц.сетях (Telegram, vkontakte, ОК) и следят за информацией, размещенной там, 92 % обучающихся (59 чел.), знают, но не следят за информацией 6 % (4 чел.), не знает и не следит 1 чел., это 2 % от общего числа опрошенных.



Эмоциональный климат в группе оценили, как благоприятный большинство опрошенных студентов - 95 % (61 чел.), недовольны атмосферой в группе 2 % студентов (1 чел.), хотели бы улучшить атмосферу в группе 3 % студентов (2 чел.).



Положительно отозвались о своем классном руководителе 98 % студентов (63 чел.), всего 0 % высказали негативное отношение о классном руководителе. Редко общаются со своим классным руководителем 2 % (1 чел.), относятся к классным руководителям нейтрально 0 % (0 чел.).



На вопрос, участвуете ли Вы в каком-либо виде деятельности вне учебы (входите ли в студенческий совет, актив группы, посещаете ли студии, спортивные секции), положительно ответили 50 % (32 чел.) опрошенных, не участвуют 33 % (21 чел.) Хотели бы принимать участие в каком-либо виде внеурочной деятельности, но не имеют времени для этого 17 % студентов (11 чел.).

